

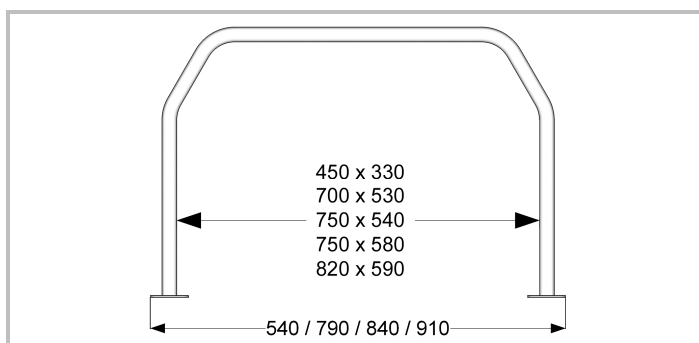
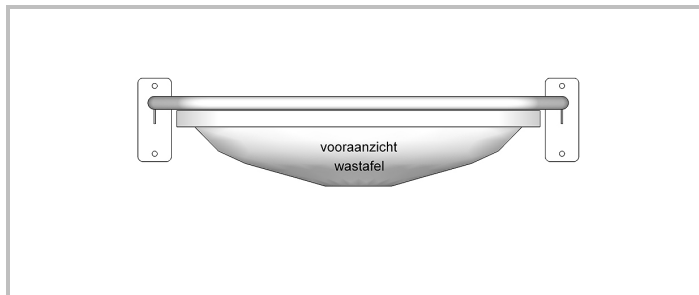
## Montagevoorstel \* serie 160

### Wastafelbeugel

#### Artikelnummering:

160045(C/SC)/160070(C/SC)/160075(C/SC)/160077(C/SC)/160082(C/SC)

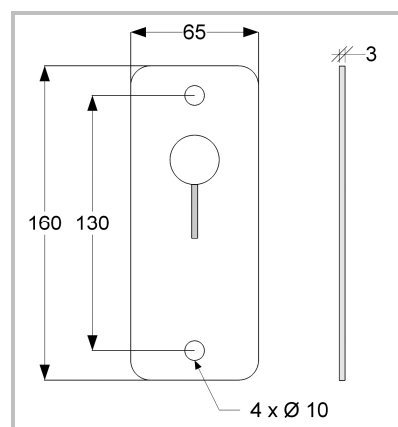
6 cijferig nummer = RVS gepolijst / 6 cijferignummer+C = RVS wit / 6 cijferignummer+ SC = staal wit



### Wastafelbeugel

**Opmerking: aanbevolen hoogte wastafelbeugel is onderkant beugel gelijk aan bovenkant wastafel (de beugel steekt iets boven de wastafel uit)**

1. wastafelbeugel horizontaal tegen muur plaatsen en gaten aftekenen
2. breng voor de door u gekozen bevestigingsmaterialen boorgaten aan
3. zet de wastafelbeugel vast met de door u gekozen bevestigingsmaterialen voorzien van de meegeleverde kapringen
4. meegeleverde afdekkapjes aanbrengen



Reinigingsadvies: Reinigen met zachte schoonmaakmiddelen zoals bijvoorbeeld groene zeep. Het gebruik van chloorhoudende of schurende middelen wordt afgeraden.

\* JadaCare is niet aansprakelijk voor schade als gevolg van onjuiste bevestiging en of gebruik

Uitgave 2017